



PROPOSTE ECM

GUIDA PER PROVIDER E SEGRETERIE ORGANIZZATIVE

SOMMARIO

Introduzione.....	1
Accesso all'Area Congressi	1
Modulo di Registrazione	1
Esito richiesta di accesso applicazione Proposte ECM e accesso tramite Invito.....	3
Verifiche di sicurezza aggiuntive	6
Condizioni per l'utilizzo di Pfizer	8
Creazione dell'Account.....	9
Accesso al Portale Proposte ECM.....	11
Mio Account.....	13
Proposte ECM.....	14
Ricerca evento e utilizzo dei filtri	14
Invio di una nuova Proposta ECM	15
Schermata Principale	19

INTRODUZIONE

La piattaforma **Proposte ECM** è l'unica modalità prevista per inviare le proposte congressuali per eventi ECM a Pfizer.

Consigliamo di effettuare le fasi di Registrazione e Creazione Account da un PC unitamente ad un cellulare da utilizzare per la ricezione dei Codici di Verifica.

ACCESSO ALL'AREA CONGRESSI

Tramite il browser¹ accedere al sito www.pfizer.it, scorrere fino in fondo alla pagina e cliccare su "Area Congressi".



MODULO DI REGISTRAZIONE

Si aprirà una schermata con le seguenti voci: Registrazione sistema "Proposte ECM" ed Accesso sistema "Proposte ECM".

Al primo accesso fare clic su "Form" nella sezione **Registrazione sistema "Proposte ECM"**:



Dopo aver cliccato su "Form" comparirà una finestra di dialogo, fare clic su "OK" per proseguire:

www.pfizer.it.says

Stato uscendo dal sito www.pfizer.it. Questo collegamento può condurre a risorse gestite da terzi e non sottoposte al controllo di Pfizer. Pertanto, Pfizer non si assume responsabilità e non presta garanzie in merito all'accuratezza o a qualsiasi altro aspetto di tali risorse o alle prassi relative alla tutela della privacy di detti terzi. La fornitura di collegamenti a un sito web di terzi non costituisce approvazione o avallo da parte di Pfizer di tale sito o delle informazioni o dei prodotti presentati in tale sito.

OK Cancel

¹ Browser consigliati: Chrome e Microsoft Edge

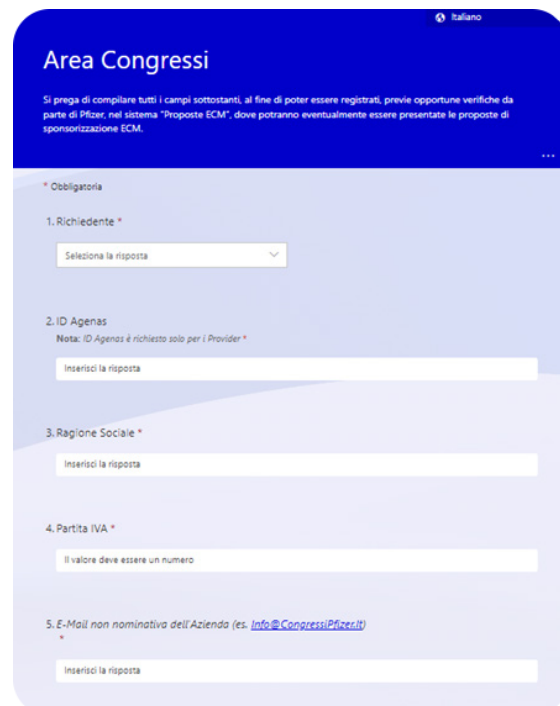
Per iniziare la fase di registrazione compilare i seguenti dati:

- Richiedente
- ID Agenas (solo per i Provider)
- Ragione Sociale
- Partita IVA
- E-mail dell'Azienda **non nominativa** (es. Info@CongressiPfizer.it)

Attenzione: è prevista una sola registrazione per Ragione Sociale

Compilare tutti i campi obbligatori, selezionare la spunta per dichiarare di aver preso visione dei documenti pubblicati nella sezione "Policy & Procedures" e poi fare clic su "Invia".

Dopo aver inviato il modulo, apparirà una finestra di conferma:



italiano

Area Congressi

Si prega di compilare tutti i campi sottostanti, al fine di poter essere registrati, previa opportune verifiche da parte di Pfizer, nel sistema "Proposte ECM", dove potranno eventualmente essere presentate le proposte di sponsorizzazione ECM.

* Obbligatoria

1. Richiedente *

Seleziona la risposta

2. ID Agenas

Nota: ID Agenas è richiesto solo per i Provider *

Inserisci la risposta

3. Ragione Sociale *

Inserisci la risposta

4. Partita IVA *

Il valore deve essere un numero

5. E-Mail non nominativa dell'Azienda (es. Info@CongressiPfizer.it) *

Inserisci la risposta



6. Dichiarazione *

Dichiaro, per conto del Provider/Segreteria Organizzativa, di aver preso visione dei documenti pubblicati nella sezione "Policy & Procedures" (<https://www.pfizer.it/policy-procedures>) e che nel presentare le proposte di sponsorizzazione e organizzare gli eventi il Provider/la Segreteria Organizzativa si atterrà e agirà nel rispetto di quanto qui previsto. I dati personali forniti in questa sezione saranno trattati nel rispetto della normativa e/o delle disposizioni vigenti e applicabili in materia di protezione dei dati personali e unicamente per consentire la presa in carico della richiesta di sponsorizzazione e per essere ricontattati a tal fine. Per ogni ulteriore informazione relativa al trattamento dei suoi dati personali, incluse le modalità per esercitare i diritti individuali a lei riconosciuti dalla legge, consulti l'Informativa Privacy di Pfizer: <https://www.pfizer.it/files/informativa-privacy-registrazione-ipo-congressi.pdf>

Accetto

Non rivelare mai la tua password. [Scopri di più](#)



Area Congressi

Grazie!

La risposta è stata inviata.

[Crea un modulo personalizzato](#)

Con tecnologia Microsoft Forms | Il proprietario di questo modulo non ha fornito un'informativa sulla privacy su come utilizzerà i dati delle risposte. Non fornire informazioni personali o sensibili. | [Contattaci per l'aiuto](#) | [Accessibilità](#)

ESITO RICHIESTA DI ACCESSO APPLICAZIONE PROPOSTE ECM E ACCESSO TRAMITE INVITO

L'esito della richiesta verrà comunicato alla casella di posta elettronica.

Nell'arco di qualche minuto arriverà una mail con la conferma di ricezione della richiesta con il seguente messaggio:

Da: **No-reply Proposte ECM** <No-replyProposteECM@pfizer.com>
Date: mar 4 apr 2023 alle ore 17:16
Subject: Ricezione richiesta di accesso applicazione Proposte ECM
To: xxxxx

Spett.le xxxxx,

abbiamo ricevuto la vostra richiesta di registrazione all'applicazione Proposte ECM, che attualmente è in fase di valutazione. L'esito di tale valutazione, vi verrà successivamente comunicato a questo indirizzo e-mail.

Per informazioni si prega di inviare una e-mail alla casella di posta pfizerproposteecm@pfizer.com.

ATTENZIONE: Il suddetto indirizzo email non deve essere utilizzato per la segnalazione di eventi avversi. Pfizer non sollecita la segnalazione di Sospette Reazioni Avverse (Adverse Drug Reaction - ADR) da parte degli operatori sanitari o cittadini, consiglia invece di seguire i requisiti di legge, come da indicazioni presenti sul sito AIFA (Agenzia Italiana del Farmaco). Nel caso di segnalazioni così come per qualsiasi altra comunicazione si invita a far riferimento alla pagina Contatti del sito www.pfizer.it. Le comunichiamo che i Suoi dati personali saranno trattati in conformità di quanto previsto dal Regolamento Europeo in materia di protezione dei dati personali, può prendere visione del testo dell'informativa privacy al seguente link.

Cordiali saluti
Portale Pfizer Proposte ECM

Per richiedere l'annullamento dell'iscrizione, si prega di inviare una mail a pfizerproposteecm@pfizer.com

ATTENZIONE: In caso di mancato ricevimento e-mail, prima di contattare l'assistenza, verificare nella cartella SPAM.

A seguire riceverete una mail di feedback:

- Richiesta **ACCETTATA** > mail dall'indirizzo di Microsoft con un invito
- Richiesta **RESPINTA** > mail di riscontro

Da: **Microsoft Invitations per conto di Pfizer** <invites@microsoft.com>
Date: mar 4 apr 2023 alle ore 17:33
Subject: ECM ha invitato l'utente ad accedere ad applicazioni entro la rispettiva organizzazione
To: <>

! Eseguire un'azione relativa a questo messaggio di posta elettronica solo se si ritiene attendibile la persona e l'organizzazione indicate. In casi rasi è possibile che le persone ricevano inviti fraudolenti da utenti malintenzionati che impersonano società legittime. Se la ricezione di questo invito non era prevista, continuare con cautela.

Mittente: ECM (SRVEMA-ECM@pfizer.com)
Organizzazione: Pfizer
Dominio: pfizer.onmicrosoft.com

Questo messaggio è stato fornito dal mittente, non da Microsoft Corporation.

EC Messaggio da ECM:

Al fine di creare il Suo account necessario per sottomettere le proposte di sponsorizzazione di eventi ECM a Pfizer, clicchi sul pulsante "Accetta l'invito" di seguito riportato.

La invitiamo a seguire le istruzioni e le linee guida contenute nel sito www.pfizer.it - sezione "Policy & Procedure". Per chiedere l'annullamento della registrazione, si prega di inviare una mail a pfizerproposteecm@pfizer.com. **ATTENZIONE:** il suddetto indirizzo email non deve essere utilizzato per la segnalazione di eventi avversi. Pfizer non sollecita la segnalazione di Sospette Reazioni Avverse (Adverse Drug Reaction - ADR) da parte degli operatori sanitari o cittadini, consiglia invece di seguire i requisiti di legge, come da indicazioni presenti sul sito AIFA (Agenzia Italiana del Farmaco).

Nel caso di segnalazioni così come per qualsiasi altra comunicazione si invita a far riferimento alla pagina Contatti del sito www.pfizer.it (<https://www.pfizer.it/policy-procedures>). Le comunichiamo che i Suoi dati personali saranno trattati in conformità di quanto previsto dal Regolamento Europeo in materia di protezione dei dati personali, può prendere visione del testo dell'informativa privacy al seguente link.

Se si accetta questo invito, si verrà indirizzati a <https://pfizer.sharepoint.com/sites/ProposteECM/App/AccountRegistration.aspx>.

[Accetta l'invito](#)

[Blocca inviti futuri](#) da questa organizzazione.

Facendo clic su **"Accetta l'invito"** si aprirà una finestra SharePoint di Microsoft, nella quale verrà richiesto di completare l'accesso all'Account Microsoft collegato all'indirizzo e-mail fornito nel primo modulo ed al quale è stato ricevuto l'invito.

Per procedere cliccare su **“Invia il codice”** e successivamente, controllare la casella di posta dove arriverà un Codice di verifica dell’account.



mario.rossi@provider.com

Accedi

Verrà inviato un codice a marie.ciampi@media-med.it per completare l’accesso.

Invia il codice

Codice di verifica del tuo account Pfizer Esterni Posta in arrivo x



Pfizer (tramite Microsoft) <account-security-noreply@accountprotection.microsoft.com>
a me ▾

10:13 (0 minuti fa) ☆ ↶ ⋮

Pfizer

Codice di verifica dell'account

Per accedere alle app e alle risorse di Pfizer usa il codice seguente per la verifica dell’account. Il codice sarà valido solo per 30 minuti.

Codice di verifica dell’account:

23179701

Se non hai richiesto un codice, puoi ignorare questo messaggio e-mail.

↶ Rispondi

↷ Inoltra

Tornare alla finestra di dialogo Microsoft, inserire il codice che ricevuto per e-mail e fai clic su **“Accedi”**.



← mario.rossi@provider.com

Immettere il codice

Un codice è stato appena inviato a mario.rossi@provider.com

23179701

Accedi

Ora, comparirà un'altra schermata in cui Pfizer richiederà l'autorizzazione a:

- Ricevere i dati del profilo
- Raccogliere e registrare l'attività
- Usare i dati del profilo e delle attività

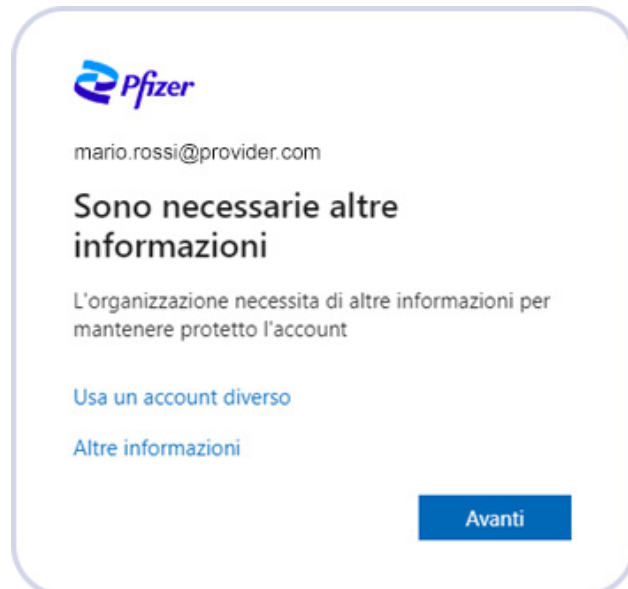
Fare clic su "Accetto" per proseguire.



The screenshot shows a Microsoft authorization page for the user mario.rossi@provider.com. The title is "Autorizzazione richiesta da:". Below it, the Pfizer logo and "Pfizer onmicrosoft.com" are displayed. The text says "Accettando, si consente a questa organizzazione di:" followed by three checked items: "Ricevere i dati del profilo", "Raccogliere e registrare l'attività", and "Usare i dati del profilo e delle attività". Each item has a brief description of the data being accessed. At the bottom, there are two buttons: "Annulla" and "Accetto".

VERIFICHE DI SICUREZZA AGGIUNTIVE

Dopo aver cliccato "Accetto" comparirà una finestra di dialogo in cui saranno richieste altre informazioni. Fare clic su "Avanti" per proseguire.

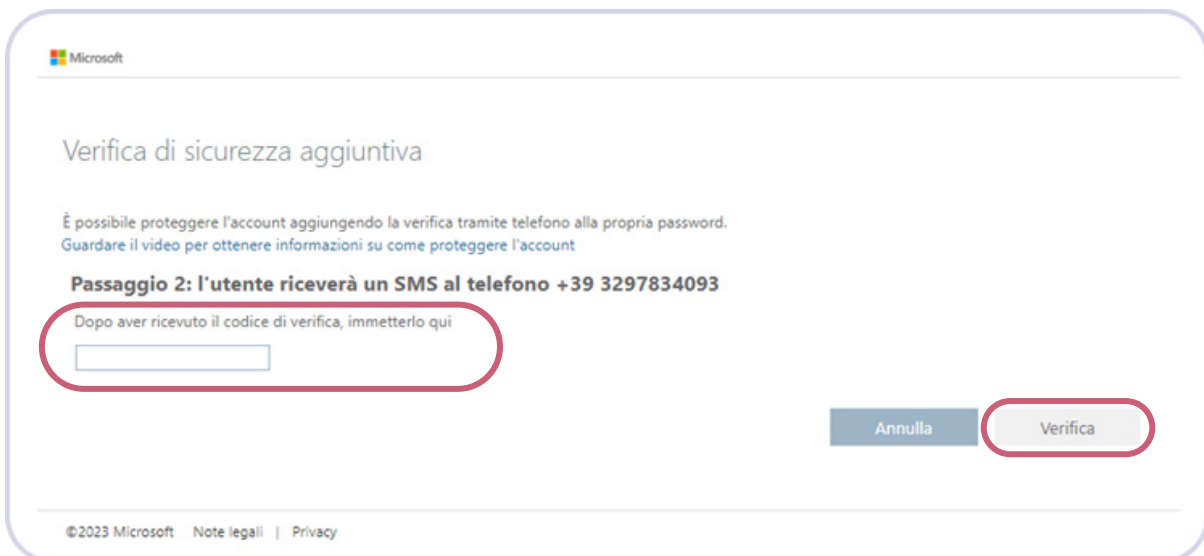


The screenshot shows a Microsoft security verification dialog for the user mario.rossi@provider.com. The title is "Sono necessarie altre informazioni". The text says "L'organizzazione necessita di altre informazioni per mantenere protetto l'account". Below the text, there are two links: "Usa un account diverso" and "Altre informazioni". At the bottom right, there is a blue button labeled "Avanti".

Sarete reindirizzati alla pagina "Verifica di sicurezza aggiuntiva" di Microsoft dove verrà richiesto di indicare le modalità di contatto (via telefono o via mail).

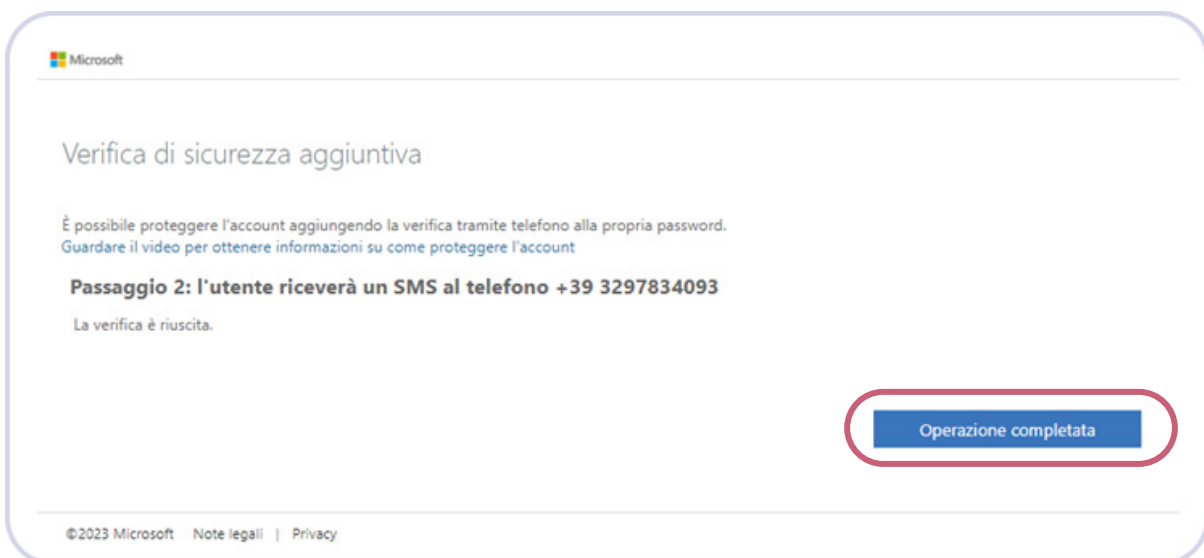
Per l'opzione **via telefono**, indicare il paese, il prefisso ed il numero di telefono. Nel riquadro "Metodo" scegliere se essere contattati **tramite chiamata** o **tramite SMS** e fai clic su "**Avanti**".

- Selezionando l'opzione "**Chiama utente**" riceverete una chiamata al numero indicato e dovrete seguire delle istruzioni (digitare dei tasti sul tastierino). Terminata la chiamata, la pagina si aggiornerà in modo automatico.
- Selezionando l'opzione "**Invia un codice tramite messaggio di testo**" riceverete un messaggio al numero di telefono indicato contenente un codice. Copiare il codice nel box e fare clic su "**Verifica**".



The screenshot shows the Microsoft security verification interface. At the top left is the Microsoft logo. The main heading is "Verifica di sicurezza aggiuntiva". Below it, there is explanatory text: "È possibile proteggere l'account aggiungendo la verifica tramite telefono alla propria password. Guardare il video per ottenere informazioni su come proteggere l'account". The current step is highlighted: "Passaggio 2: l'utente riceverà un SMS al telefono +39 3297834093". Below this, a red circle highlights the instruction "Dopo aver ricevuto il codice di verifica, immetterlo qui" and an empty text input field. At the bottom right, there are two buttons: "Annulla" and "Verifica", with the "Verifica" button also circled in red. The footer contains "©2023 Microsoft | Note legali | Privacy".

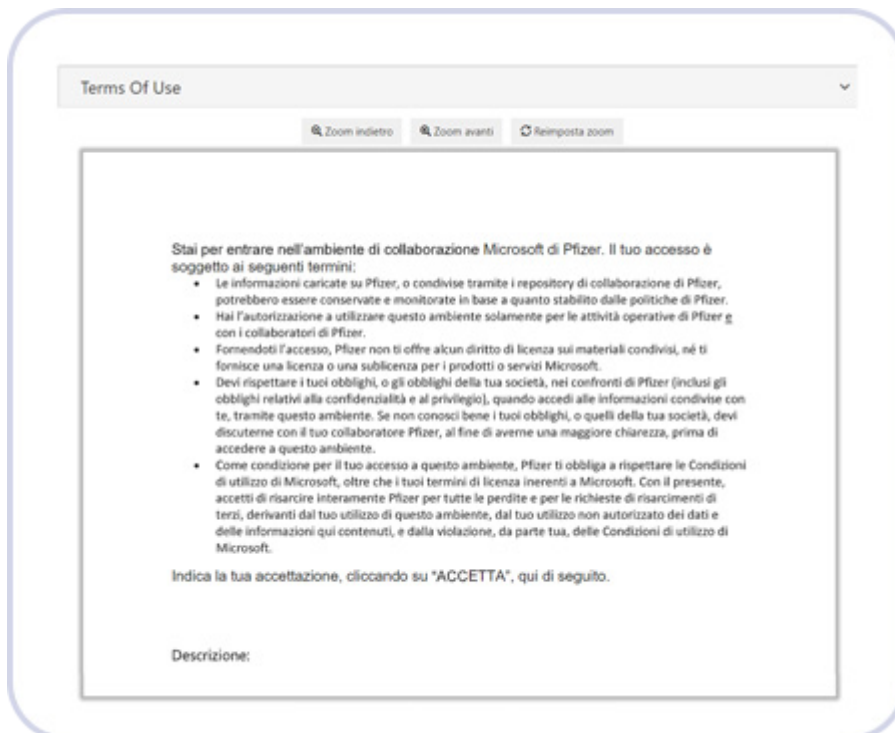
Al termine della verifica cliccare su "**Operazione completata**".



The screenshot shows the Microsoft security verification interface after successful completion. The layout is identical to the previous step, but the "Verifica" button is now replaced by a blue button labeled "Operazione completata", which is circled in red. The footer remains "©2023 Microsoft | Note legali | Privacy".

CONDIZIONI PER L'UTILIZZO DI PFIZER

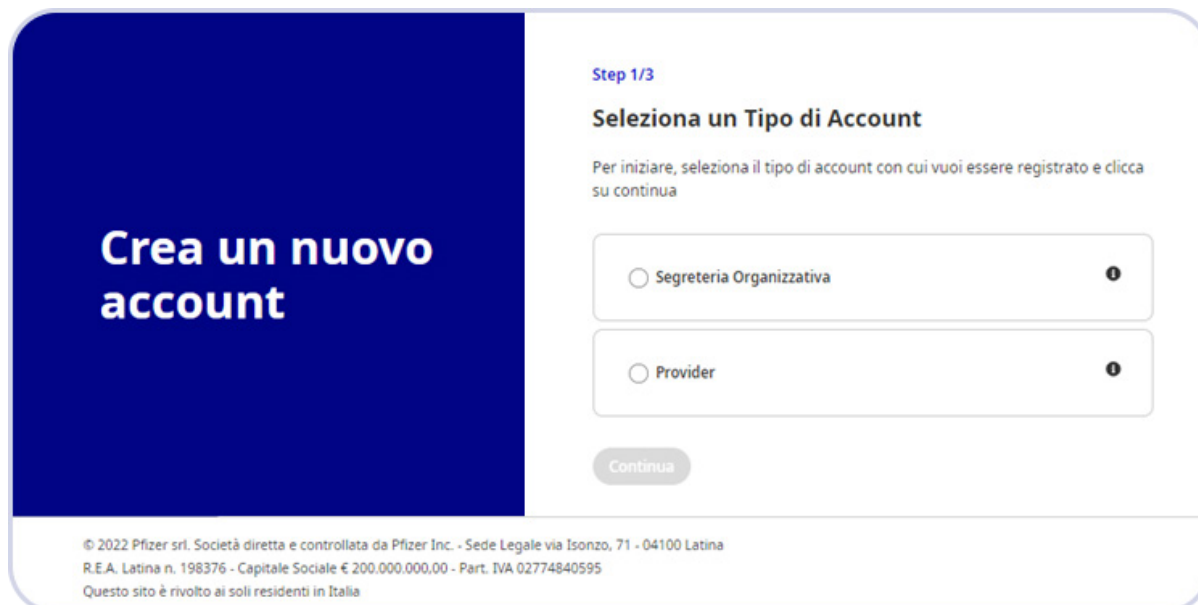
Terminata l'autenticazione sarete reindirizzati alla pagina di **"Condizioni per l'utilizzo di Pfizer"** dove potrete visualizzare i "Terms of Use". Fare clic sulla freccia a destra del riquadro per aprire i "Terms of use". Una volta visualizzati, selezionare **"Accetta"** per confermare di aver letto e compreso le condizioni per l'utilizzo e proseguire:



CREAZIONE DELL'ACCOUNT

Completata la registrazione, sarete reindirizzati alla pagina per la **Creazione dell'Account**. In alto a destra selezionare la lingua con cui proseguire. Nella prima schermata **"Step 1/3"** verrà richiesto di selezionare la tipologia di account tra: "Segreteria Organizzativa" e "Provider".

Una volta selezionata la tipologia di account fare clic su "Continua".



Crea un nuovo account

Step 1/3
Seleziona un Tipo di Account

Per iniziare, seleziona il tipo di account con cui vuoi essere registrato e clicca su continua

Segreteria Organizzativa ⓘ

Provider ⓘ

Continua

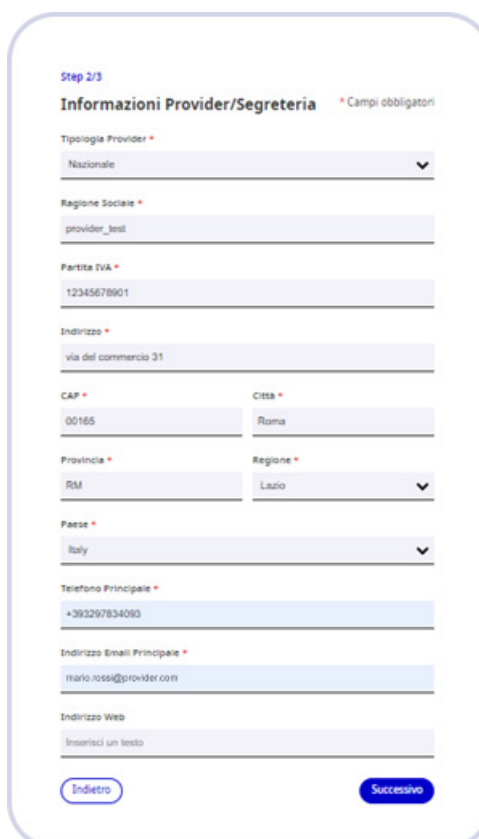
© 2022 Pfizer srl. Società diretta e controllata da Pfizer Inc. - Sede Legale via Isonzo, 71 - 04100 Latina
R.E.A. Latina n. 198376 - Capitale Sociale € 200.000.000,00 - Part. IVA 02774840595
Questo sito è rivolto ai soli residenti in Italia

Nella pagina **"Step 2/3"** compilare tutti i campi relativi alle informazioni della **Segreteria Organizzativa** o del **Provider**:

- Tipologia Provider (esempio)
- Ragione Sociale
- Partita IVA
- Indirizzo, CAP, Città, Provincia, Paese e Regione
- Telefono principale
- Indirizzo e-mail principale (E-mail dell'Azienda non nominativa es. Info@CongressiPfizer.it)
- Indirizzo Web

Attenzione: è prevista una sola creazione Account per Ragione Sociale

Una volta compilati tutti i campi obbligatori fare clic su "successivo" per proseguire.



Step 2/3
Informazioni Provider/Segreteria * Campi obbligatori

Tipologia Provider *
Nazionale

Ragione Sociale *
provider_test

Partita IVA *
12345678901

Indirizzo *
via del commercio 31

CAP * Città *
00165 Roma

Provincia * Regione *
RM Lazio

Paese *
Italy

Telefono Principale *
+393297834093

Indirizzo Email Principale *
marlo.rossi@provider.com

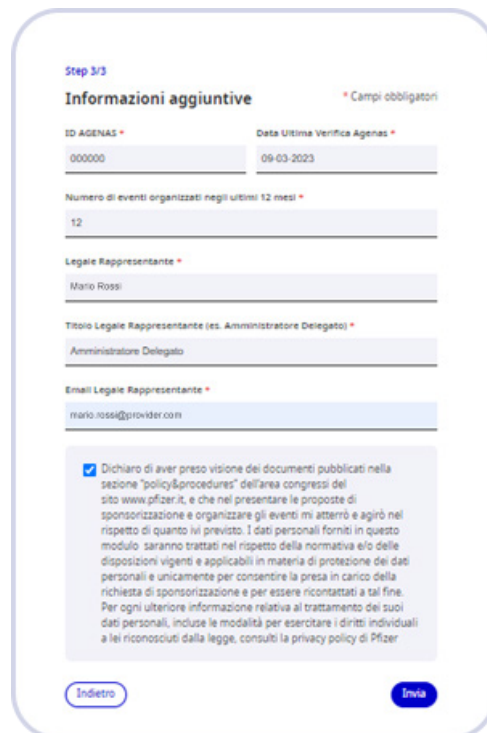
Indirizzo Web
Inserisci un testo

Indietro Successivo

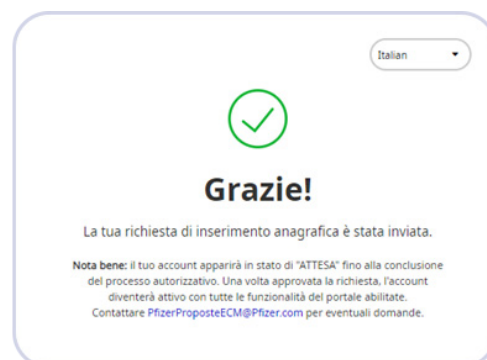
Allo **“Step 3/3”** dovrai inserire altre informazioni relative a:

- ID Agenas (nel caso di Provider)
- Data Ultima Verifica Agenas (nel caso di Provider)
- Numero di eventi organizzati negli ultimi 12 mesi (nel caso di Provider)
- Legale Rappresentante
- Titolo Legale Rappresentante
- E-mail Legale Rappresentante

Dopo aver compilato tutti i campi obbligatori, selezionare la casella **“Dichiaro di aver preso visione dei documenti pubblicati nella sezione **“Policy&Procedures”** e fare clic su **“Invia”** per inviare la richiesta di creazione dell’account.**



Dopo l’invio la richiesta sarà in stato **“Attesa”** fino alla conclusione del processo autorizzativo.



Riceverete una e-mail da **No-reply Proposte ECM** all’indirizzo di posta elettronica indicato al momento della registrazione con la conferma del corretto invio della **Richiesta di creazione account Proposte ECM**.

Da: **No-reply Proposte ECM** <No-replyProposteECM@pfizer.com>
 Date: mer 5 apr 2023 alle ore 10:21
 Subject: Richiesta creazione account Proposte ECM
 To: <>

Spett.le xxx srl,

la richiesta di creazione dell’account è stata inviata correttamente ed è in attesa di approvazione.

Per chiedere l’annullamento dell’iscrizione, si prega di inviare una mail a pfizerproposteecm@pfizer.com.

ATTENZIONE: Il suddetto indirizzo email non deve essere utilizzato per la segnalazione di eventi avversi. Pfizer non sollecita la segnalazione di Sospette Reazioni Avverse (Adverse Drug Reaction - ADR) da parte degli operatori sanitari o cittadini, consiglia invece di seguire i requisiti di legge, come da indicazioni presenti sul sito AIFA (Agenzia Italiana del Farmaco).

Nel caso di segnalazioni così come per qualsiasi altra comunicazione si invita a far riferimento alla pagina Contatti del sito www.pfizer.it.
 Le comunichiamo che i Suoi dati personali saranno trattati in conformità di quanto previsto dal Regolamento Europeo in materia di protezione dei dati personali, può prendere visione del testo dell’informativa privacy al seguente link.

Cordiali saluti
 Portale Pfizer Proposte ECM

ACCESSO AL PORTALE PROPOSTE ECM

Una volta approvato, riceverete un'e-mail da No-reply Proposte ECM e l'account sarà abilitato ad accedere al Portale per inviare le proposte di sponsorizzazione ECM.

Da: **No-reply Proposte ECM** <No-replyProposteECM@pfizer.com>
Date: mer 5 apr 2023 alle ore 11:27
Subject: Approvazione richiesta di creazione account
To: xxxxx

Spett.le xxxxx,

la seguente richiesta di creazione account è stata approvata:
[ragione sociale Provider/SO], [Partita IVA], [ID Agenas], [Nome Legale Rappresentante], [Cognome Legale Rappresentante], [E-Mail non nominativa dell'Azienda]

Sarà ora possibile procedere con l'inserimento di sponsorizzazione per eventi ECM accedendo [qui](#) o attraverso l'area congressi www.pfizer.it/area-congressi, utilizzando le istruzioni e le linee guida contenute nel sito www.pfizer.it - sezione "Policy & Procedure" (<https://www.pfizer.it/policy-procedures>)

Vi ricordiamo che:

- in fase di invio e valutazione delle proposte di sponsorizzazione ECM non possono essere contattati i vostri eventuali referenti Pfizer;
- dovrà essere utilizzata esclusivamente l'applicazione "Portale Proposte ECM" per sottoporre le proposte di sponsorizzazione;
- le proposte di sponsorizzazione dovranno essere corredate di programma scientifico completo (es. Titolo, Data, Sede, Relatori, Relazioni e durata) e sponsor prospectus/preventivo;
- dovranno essere sottmesse a non meno di 100gg dalla data di inizio dell'evento. Relativamente agli eventi ECM il cui programma non contenga riferimenti a farmaci (No Product Related) e per i quali non è prevista la domanda AIFA, la proposta potrà essere inviata entro 60gg dalla data di inizio dell'evento.

Se la proposta sarà valutata di interesse ed in linea con le procedure aziendali, sarete contattati dal referente Pfizer business, per il prosieguo delle attività.

Il rispetto della normativa in materia ECM è per Pfizer un principio fondamentale. Laddove Pfizer riscontri delle irregolarità rispetto a quanto previsto dalla suddetta normativa nelle proposte di sponsorizzazione sottmesse, si riserva il diritto di rigettare future proposte di sponsorizzazione con tali provider/SO.

Per chiedere l'annullamento dell'iscrizione, si prega di inviare una mail a pfizerproposteecm@pfizer.com.

ATTENZIONE: Il suddetto indirizzo email non deve essere utilizzato per la segnalazione di eventi avversi. Pfizer non sollecita la segnalazione di Sospette Reazioni Avverse (Adverse Drug Reaction - ADR) da parte degli operatori sanitari o cittadini, consiglia invece di seguire i requisiti di legge, come da indicazioni presenti sul sito AIFA (Agenzia Italiana del Farmaco).

Nel caso di segnalazioni così come per qualsiasi altra comunicazione si invita a far riferimento alla pagina Contatti del sito www.pfizer.it.

Le comunichiamo che i Suoi dati personali saranno trattati in conformità di quanto previsto dal Regolamento Europeo in materia di protezione dei dati personali, può prendere visione del testo dell'informativa privacy al seguente link.

Cordiali saluti,
Portale Pfizer Proposte ECM

Per accedere al portale fare clic sul link www.pfizer.it/area-congressi presente nella e-mail oppure accedere tramite sito www.pfizer.it nella sezione "Area Congressi" presente in fondo alla pagina.



Contatti

Customer Service

Area Congressi

Obbligo di trasparenza 2021

Obbligo di trasparenza 2020

Obbligo di trasparenza 2019

Modelli ex D. Lgs 231/01

Policy & Procedures

Sitemap

Pfizer Privacy Notice

Cookie policy

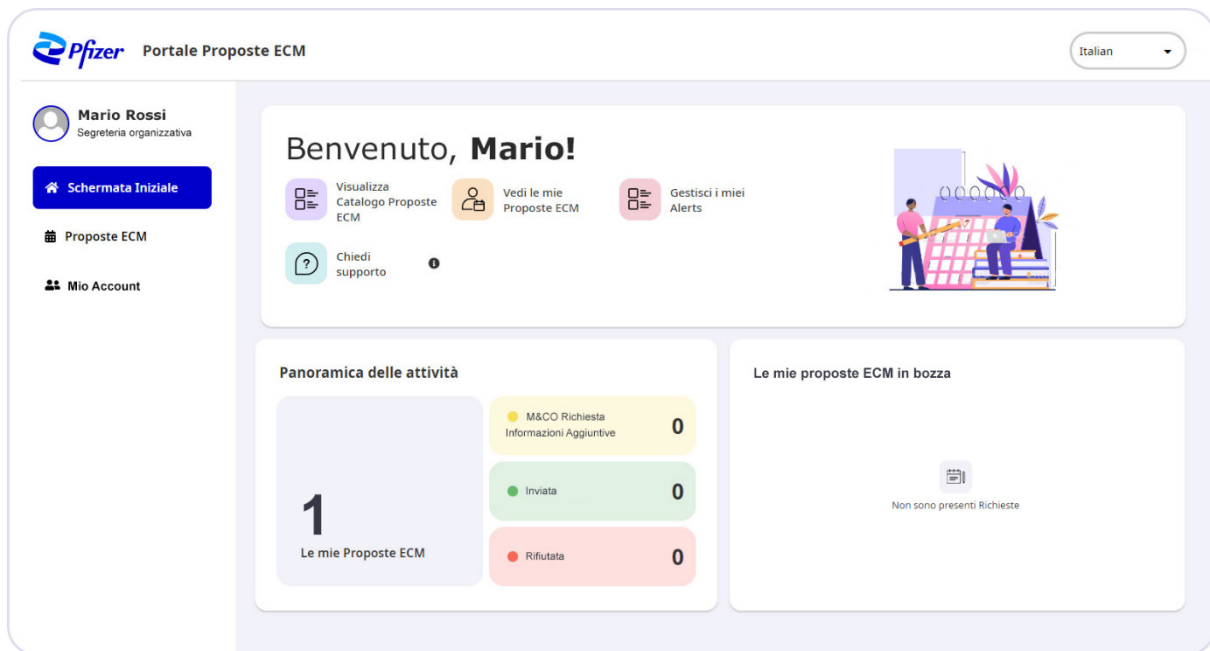
Termini & Condizioni

nella sezione
"Accesso sistema
Proposte ECM" e
fare clic sul link

Accesso sistema "Proposte ECM"

Se sei già registrato al sistema "Proposte ECM" clicca [qui](#) per accedere ed eventualmente presentare le proposte di sponsorizzazione ECM.

Entrare con i dati dell'Account abilitato ed accedere come Provider/Segreteria Organizzativa:



The screenshot shows the 'Portale Proposte ECM' interface. At the top left is the Pfizer logo and the title 'Portale Proposte ECM'. At the top right is a language dropdown menu set to 'Italian'. On the left side, there is a user profile for 'Mario Rossi' (Segreteria organizzativa) and a sidebar menu with three items: 'Schermata Iniziale' (highlighted), 'Proposte ECM', and 'Mio Account'. The main content area features a 'Benvenuto, Mario!' greeting. Below the greeting are four quick-action buttons: 'Visualizza Catalogo Proposte ECM', 'Vedi le mie Proposte ECM', 'Gestisci i miei Alerts', and 'Chiedi supporto'. To the right of these buttons is an illustration of two people reviewing a large grid. Below the greeting is a 'Panoramica delle attività' section with a large '1' and the text 'Le mie Proposte ECM'. To the right of this are three status indicators: 'M&CO Richiesta Informazioni Aggiuntive' (0), 'Inviata' (0), and 'Rifutata' (0). On the far right is a section titled 'Le mie proposte ECM in bozza' which contains a calendar icon and the text 'Non sono presenti Richieste'.

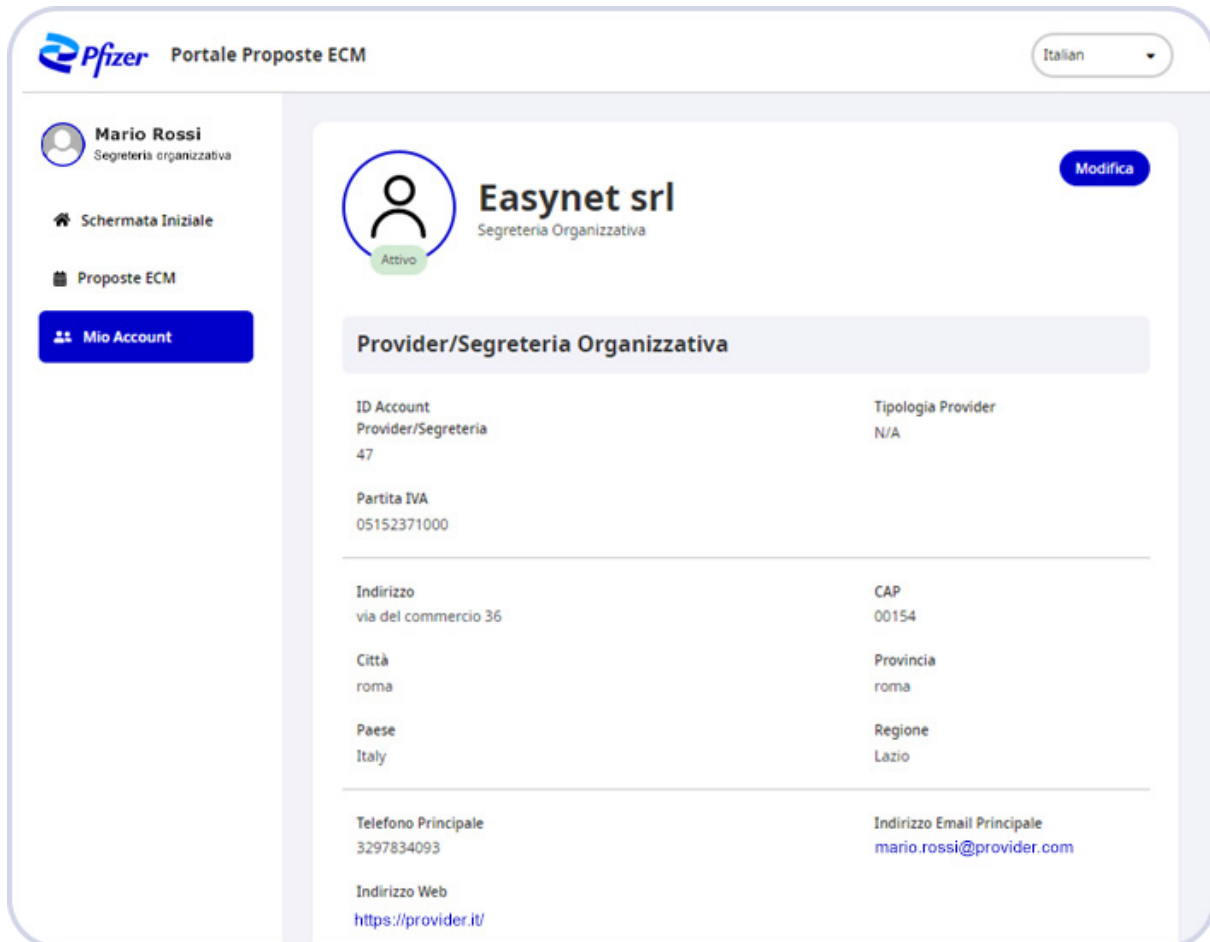
Questa sarà la schermata home del profilo sul Portale Proposte ECM. In alto a destra scegliere la lingua in cui visualizzare i testi.

Nel menù laterale di sinistra troverete tre opzioni selezionabili:

- Schermata iniziale
- Proposte ECM
- Mio Account

MIO ACCOUNT

Cliccando su **Mio Account**, troverete tutti i dettagli forniti in fase di registrazione. Il tasto in alto a destra «Modifica» permetterà di modificare i dati dell'account, qualora necessario. Alcune modifiche potrebbero richiedere una nuova validazione dell'account.

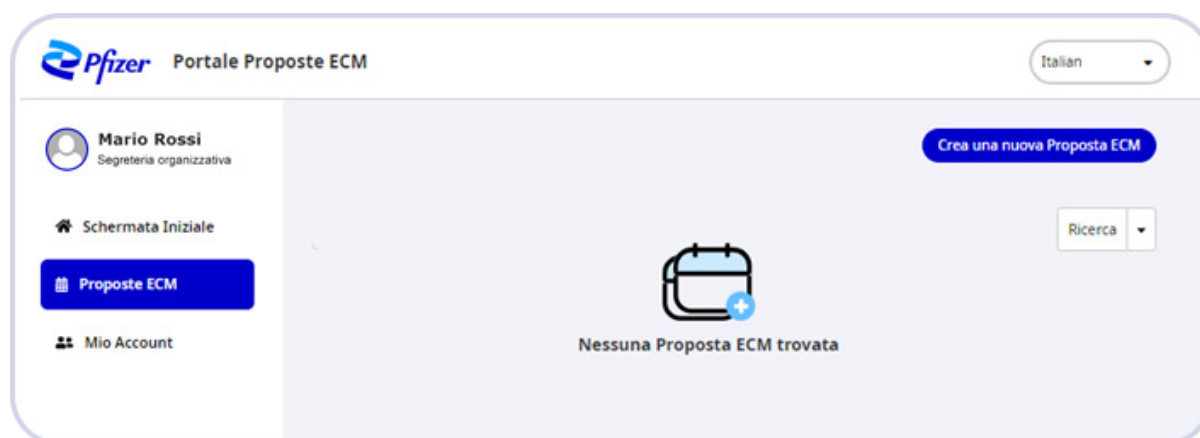


The screenshot shows the 'Mio Account' page for a user named Mario Rossi, who is the organizational secretary for 'Easynet srl'. The page displays the following details:

Provider/Segreteria Organizzativa	
ID Account Provider/Segreteria	Tipologia Provider
47	N/A
Partita IVA	
05152371000	
Indirizzo	
via del commercio 36	CAP
	00154
Città	Provincia
roma	roma
Paese	Regione
Italy	Lazio
Telefono Principale	Indirizzo Email Principale
3297834093	mario.rossi@provider.com
Indirizzo Web	
https://provider.it/	

PROPOSTE ECM

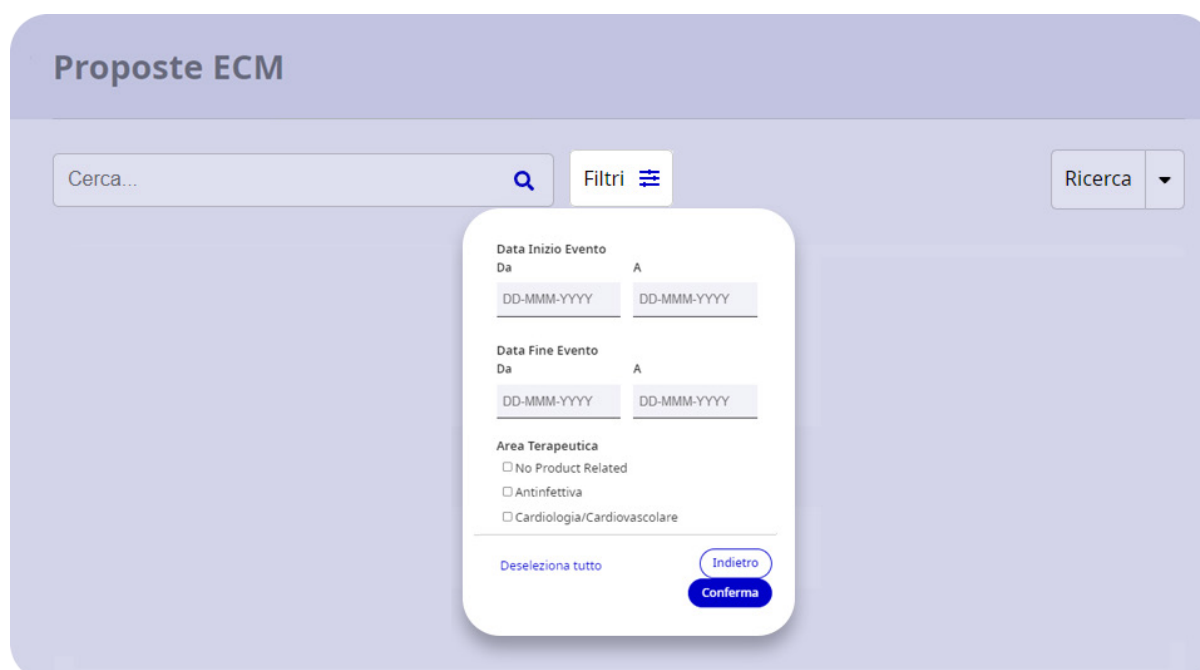
Cliccando su **Proposte ECM** si aprirà una finestra con diverse funzionalità. Al primo accesso la schermata sarà la seguente:



La barra di ricerca permette di realizzare una ricerca nell'elenco degli eventi presenti sul portale tramite l'inserimento di parole chiave, anche parziali (titolo, luogo, sede, ecc.).

RICERCA EVENTO E UTILIZZO DEI FILTRI

La ricerca può anche essere svolta attraverso **l'impostazione di filtri**. Cliccando sul tasto "Filtri" comparirà un menù a tendina con le seguenti voci: data inizio evento, data fine evento, area terapeutica, stato dell'evento, modalità di erogazione. Una volta scelti i filtri per la ricerca fare clic su "Conferma".



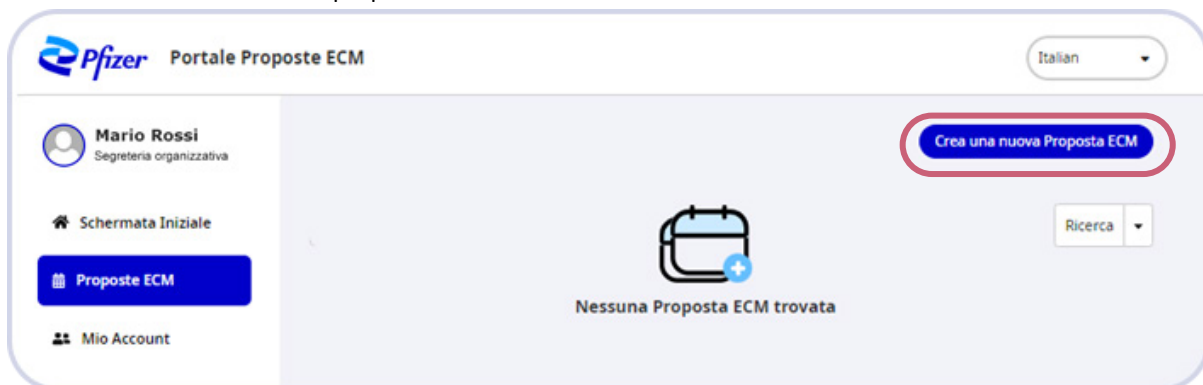
Sul tasto "Filtri" comparirà tra parentesi il numero degli elementi selezionati per la tua ricerca.



INVIO DI UNA NUOVA PROPOSTA ECM

Tramite l'opzione Proposte ECM è possibile **inviare** una nuova proposta per la valutazione di Pfizer.

Fare clic sul tasto "Crea nuova proposta" in alto a destra.



Si aprirà un modulo da compilare in cui verrà richiesto di inserire le informazioni riguardanti:

- Informazioni Organizzazione
- Dati Evento
- Sede Evento
- Informazioni Partecipanti
- Referente Evento
- Caricamento degli Allegati (esclusivamente file in formato .pdf)

Dove presente il simbolo **i**, cliccando con il mouse, saranno visibili le note aggiuntive per la compilazione:

[← Proposte ECM](#)

Nuovo Evento

Informazioni Organizzazione

Provider **i ***
 Sì No

Segreteria Organizzativa **i ***
 Sì No

Dati Evento

Area Terapeutica Primaria **i ***

Area Terapeutica Secondaria **i ***

Titolo Evento *****

Tipologia Evento *****

Modalità di Erogazione **i ***

Data Inizio Evento **i *** Data Fine Evento *****

Salta a

- Informazioni Organizzazione
- Dati Evento
- Sede Evento
- Informazioni Partecipanti
- Referente Evento

Città Sede Evento **i *** Provincia Sede Evento *****

Regione Sede Evento **i *** Paese Sede Evento *****

Razionale *****

Sede Evento

Nome Sede Evento *****

Indirizzo Sede Evento *****

Indirizzo Web Sede Evento

Informazioni Partecipanti

Professioni e Discipline alle quali si riferisce l'evento ⓘ *

Inserisci un testo

Numero di Partecipanti Previsto *

Inserisci un testo

Ambito Provenienza Partecipanti *

Seleziona un'opzione

Dettaglio Provenienza Partecipanti Evento Virtual ⓘ *

Seleziona Dettaglio Provenienza Partecipanti Evento Virtual

Referente Evento

Nome e Cognome Referente Evento *

Inserisci un testo

Ruolo Referente Evento *

Inserisci un testo

Email Referente Evento ⓘ *

Inserisci un testo

Telefono Referente Evento *

Inserisci un testo

Allegati

Programma Scientifico ⓘ *

Nessun file selezionato

Sponsor Prospectus/Preventivo ⓘ *

Nessun file selezionato

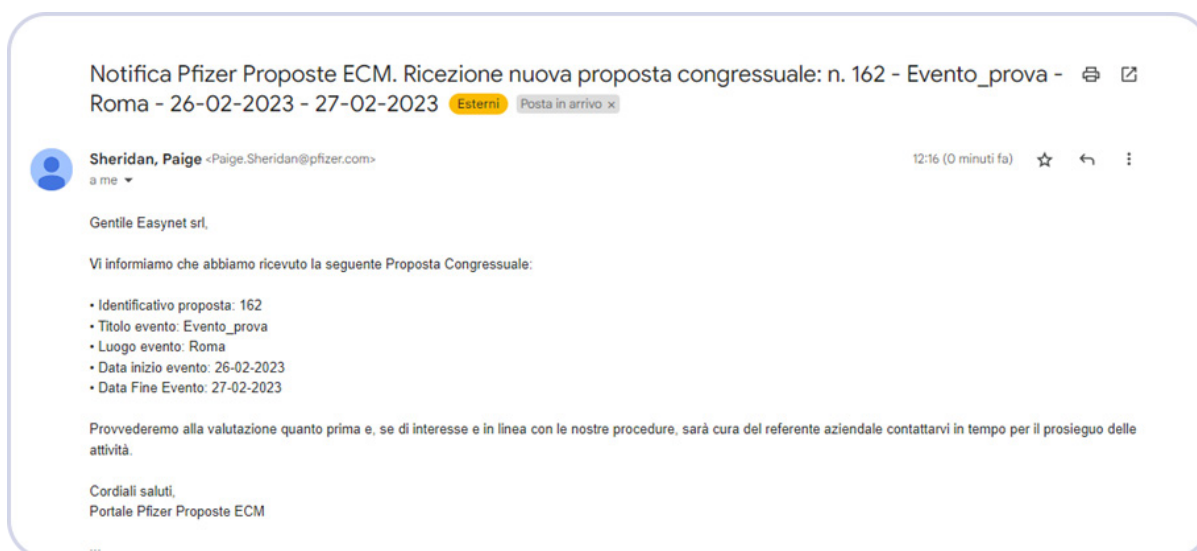
- Dichiaro di aver preso visione dei documenti pubblicati nella sezione "policy&procedures" dell'area congressi del sito www.pfizer.it, e che nel presentare le proposte di sponsorizzazione e organizzare gli eventi mi atterrò e agirò nel rispetto di quanto ivi previsto. I dati personali forniti in questo modulo saranno trattati nel rispetto della normativa e/o delle disposizioni vigenti e applicabili in materia di protezione dei dati personali e unicamente per consentire la presa in carico della richiesta di sponsorizzazione e per essere ricontattati a tal fine. Per ogni ulteriore informazione relativa al trattamento dei suoi dati personali, incluse le modalità per esercitare i diritti individuali a lei riconosciuti dalla legge, consulti la privacy policy di Pfizer

ⓘ Nota: al fine di evitare ritardi nella gestione della Proposta, verificare attentamente la correttezza e la completezza della documentazione

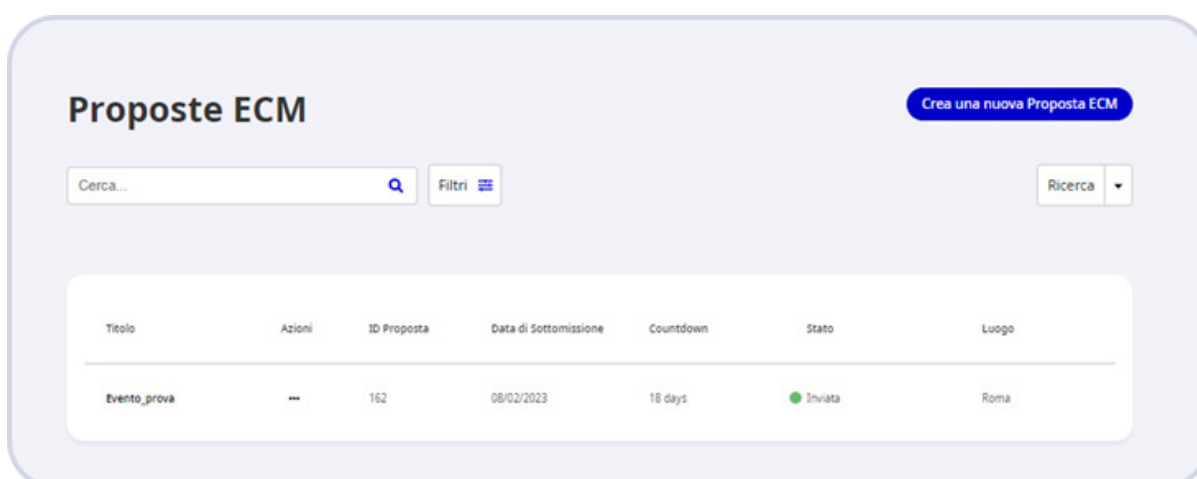
Dopo aver compilato tutti i campi, selezionare la casella “Dichiaro di aver preso visione dei documenti pubblicati...” e fare click sul tasto **Invio**.

- In alternativa, è possibile scegliere di tenere la proposta in sospeso, selezionando “Salva in Bozza” e procedere ad un eventuale invio successivo.
- Inoltre, all’interno dell’applicazione sono stati implementati degli Alert che evidenzieranno eventuali omissioni o errori di compilazione visibili al momento dell’Invio. Sarà quindi necessario correggere tali errori per consentire il corretto invio della richiesta.

Riceverete una e-mail alla casella di posta collegata al profilo con una conferma di ricezione:



L’elenco delle Proposte e relativo stato (“**Inviata**”, “**Richiesta informazioni aggiuntive**” o “**Rifiutata**”) sarà visibile nella sezione “Proposte ECM”:



Potrete visualizzare le informazioni dettagliate dell’evento facendo clic sul titolo o sui tre puntini della colonna “**Azioni**”.

[← Le mie Proposte ECM](#)

Evento_prova


● Inviata 📅 26/02/2023 📍 Sede1

[Dati Evento](#) [Sede Evento](#) [Informazioni Partecipanti](#) [Referente Evento](#) [Allegati](#)


Dati Evento

ID Evento	162		
Provider	Partita IVA	Ragione Sociale	ID Agenas
	05152371000	Easynet srl	N/A
	Nome Legale Rappresentante	Titolo Legale Rappresentante	
	Mario Rossi	Amministratore Delegato	
	Email Legale Rappresentante		
	mario.rossi@provider.com		
Segreteria Organizzativa	Partita IVA	Ragione Sociale	Nome Legale Rappresentante
	05152371000	Easynet srl	Mario Rossi
	Titolo Legale Rappresentante	Email Legale Rappresentante	
	Amministratore Delegato	mario.rossi@provider.com	
Area Terapeutica Primaria	Cardiologia/Cardiovascolare		
Area Terapeutica Secondaria	Dolore E Infiammazione		
Tipologia Evento	Monosponsor ECM		

Provider

 **Easynet srl**

Segreteria Organizzativa

 **Easynet srl**

Creata da

Easynet srl
08/02/2023

Sottomessa da


Easynet srl
08/02/2023

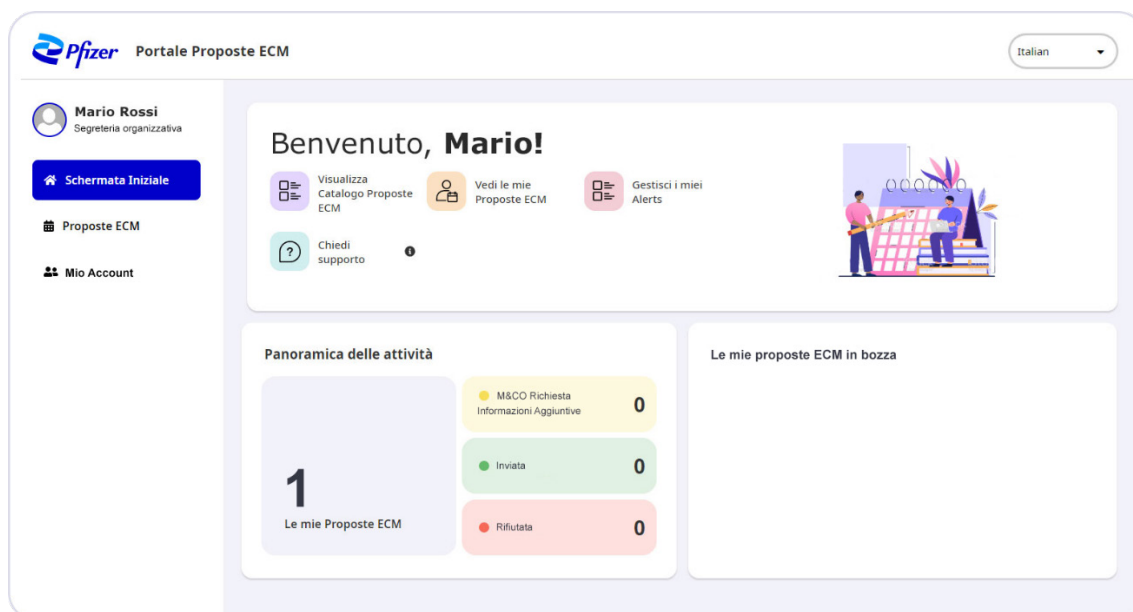
Ultimo aggiornamento

08/02/2023

SCHEMATA PRINCIPALE

Nella Schermata Principale sono presenti dei tasti di accesso rapido relativi alle funzionalità sopra descritte:

- **Crea una nuova Proposta ECM** per la compilazione del modulo di creazione della Proposta ECM
- **Vedi le mie Proposte ECM** accesso rapido alla lista degli eventi ECM già inviati
- **Gestisci il mio account** accesso rapido al Profilo Account
- **Chiedi Supporto** facendo clic sull'icona  è possibile visualizzare i contatti di riferimento



Nei riquadri:

Panoramica delle attività sarà visualizzabile il numero totale delle proposte ECM e relativo stato

Le mie Proposte ECM in bozza saranno elencate le eventuali proposte compilate e non inviate

NOTE IMPORTANTI:

Sarà consentito creare un unico account per Ragione Sociale (Provider e/o Segreteria Organizzativa). In caso di eventi a tre parti, sia il Provider che la Segreteria Organizzativa dovranno essere registrati nel nuovo sistema "Pfizer Proposte ECM", per consentire la sottomissione della proposta.

Per ogni richiesta AIFA dovrà essere inviata un'unica Proposta di sponsorizzazione.

Le proposte già inviate non dovranno essere inserite nuovamente, pertanto al fine di evitare duplicazioni, si consiglia di verificare l'elenco delle Proposte ECM prima di ogni invio.

In caso di interesse per la proposta da voi sottomessa e a valle della valutazione della stessa, saranno i referenti di business Pfizer a contattarvi per la formalizzazione del preventivo personalizzato, cioè la definizione del contributo economico che verrà eventualmente erogato da Pfizer.

Vi ricordiamo infine che il rispetto della normativa in materia ECM è per Pfizer un principio fondamentale. Laddove Pfizer riscontri, nelle proposte di sponsorizzazione sottomesse, delle irregolarità rispetto a quanto previsto dalla suddetta normativa, si riserva il diritto di rigettare future proposte di sponsorizzazione con i Provider/Segreterie Organizzative che le hanno sottomesse.